SCHATTEN VAN VLIEG

Domein van de Duizendjarige Eik



0 - 3 JAAR

4 - 12 JAAR







ZIE JIJ WAT IK ZIE?

Helpen jullie het Lumenneke de schatkist van vlieg vinden?



Lummen



IK BEN BABY VLIEG

IK BEN VLIEG



Hallo, wij zijn vlieg en baby vlieg!

Voor jullie ligt een leuke zoektocht in het teken van Schatten van Vlieg, waarbij zien en ontdekken centraal staan.

Willen jullie mee op zoek gaan naar de verborgen schat?

Op de volgende pagina vinden jullie een uitgestippelde route. Onderweg lossen jullie verschillende opdrachten op waarmee jullie stap voor stap de code verzamelen om de schatkist te openen.

Er zijn ook leuke tussenopdrachten voorzien voor alle leeftijden.

Baby Vlieg heeft speelse vragen voor de jongste speurneuzen, terwijl Vlieg wat extra uitdagingen bedacht voor de oudere deelnemers.

Langs het parcours komen jullie borden van Vlieg tegen die aangeven waar elke opdracht uitgevoerd kan worden.

Veel succes ... en houd onderweg jullie ogen goed open! 👀





PLANNETJE

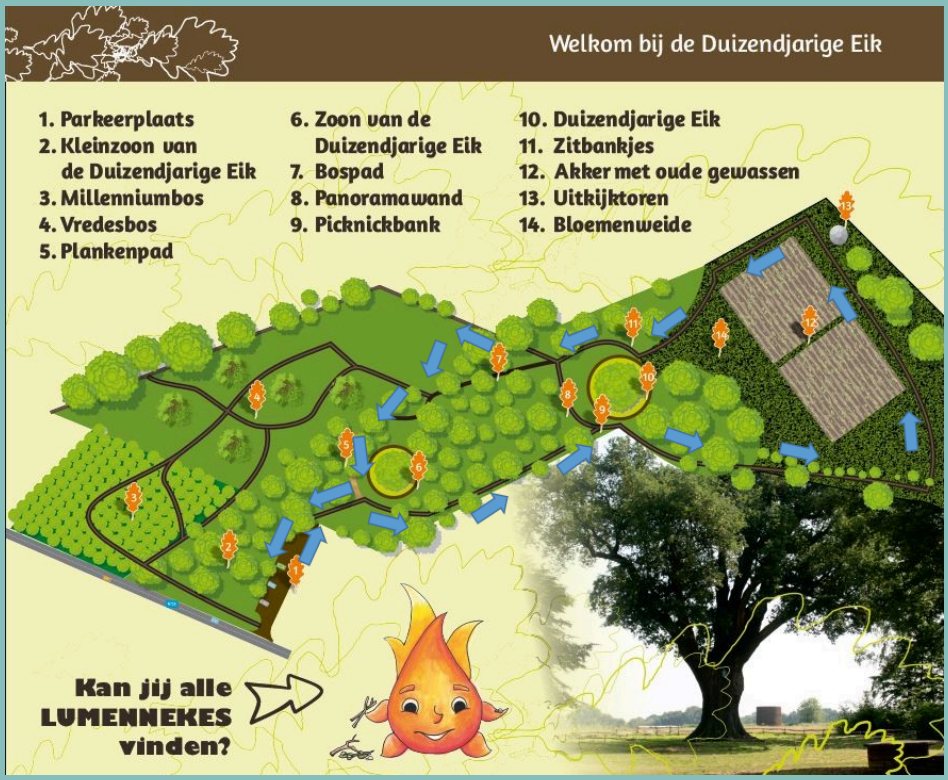

We starten aan de ingang van het domein van de Duizendjarige Eik



PRAKTISCHE REGELS





GELIEVE:

- DE NATUUR TE RESPECTEREN
- AFVAL IN DE VUILBAK TE GOOIEN
- ALLE GADGETS TE LATEN HANGEN



ONTBREEKT ER IETS ONDERWEG OF BIJ DE OPDRACHTEN, LAAT HET ONS WETEN.



TUSSENOPDRACHT 1

CHECKLIST



- ☐ STOK
- ☐ DUIZENDJARIGE EIK
- ☐ STEEN
- ☐ INSECT
- ☐ VOGELHUIS





KAN JIJ ALLES VINDEN? GEBRUIK DIE OOGJES GOED GEDURENDE DE HELE ZOEKTOCHT. ZET EEN KRUISJE IN HET VAKJE ALS JE HET VOORWERP GESPOT HEBT.

TUSSENOPDRACHT 2
NIET LACHEN





HEB JIJ AL IEMAND HEEL DIEP IN DE OGEN GEKEKEN? KIJK ELKAAR IN DE OGEN EN PROBEER NIET IN DE LACH TE SCHIETEN. WIE EERST LACHT, VERLIEST.





DOEN JULLIE OOK MEE?

GEKKE BEKKEN TREKKEN IS TOEGESTAAN!

OPDRACHT 1
GOED KIJKEN





NEEM DE VERREKIJKER EN KIJK EENS WELKE DIERTJES, INSECTEN JE ALLEMAAL KAN VINDEN?
ZIE JIJ HET CIJFER OOK STAAN?



NEEM DE VERREKIJKER EN KIJK RICHTING HET EIK INFOBORD, WELK NUMMER ZIE JIJ STAAN?



TUSSENOPDRACHT 3

ZOEK DE 7 VERSCHILLEN



TUSSENOPDRACHT 4
OPTISCH OOG BEDROG





Wat zie je hier?

konijn en eend



Blijf een tijdje kijken naar dit kader.
Wat valt je op?

Zie je ook zwarte puntjes op de witte vakken als je lang kijkt?

TUSSENOPDRACHT 4
OPTISCH OOG BEDROG





Blijf kijken, wat valt je op?

Zie jij de zwarte bol ook groter worden?

Vlgones een oznrdeeok op een Eglnese uvinretsiet mkaat het neit uit in wlkee vloogdre de ltteers in een wrood saatn, het einge wat blegnaijrk is is dat de eretse en de ltaatse ltteer op de jiutse patals saatn.

De rset van de ltteers mgoen wlikueirg gpletaast wdoren en je knut vrelvogens gwoeon lzeen wat er saatt. odmat we neit ekle ltteer op zcih lzeen maar het wrood als gheeel.

Kan je dit lezen?

Volgens onderzoek is het belangrijk dat de 1e en laatste letter op zijn plaats staan om te lezen.

OPDRACHT 2
GEZICHTJES





DE MEESTE GEZICHTJES KOMEN VAKER VOOR, 1 GEZICHTJE KOMT MAAR 1 X VOOR.
HOEVEEL TANDEN HEEFT HET GEZICHTJE DAT MAAR 1 X VOORKOMT NOTEER HIER ONDER.



ZIE JE DE GEKKE GEZICHTJES?

WELK GEZICHTJE KUNNEN JULLIE NADOEN?
DOE MAAR EENS GEK!





NOTEER HIER HET GETAL

Vergeet zeker ook niet je oogjes te laten genieten van het uitzicht op de toren.

TUSSENOPDRACHT 5

ik zie, ik zie, wat jij niet ziet





SPEEL HET SPELLETJE: IK ZIE, IK ZIE, WAT JIJ NIET ZIET.. EN HET IS ... MET VOORWERPEN IN DE BUURT VAN HET BOS. DAARNA ANDERSOM



MAAK VAN WAT JE ALLEMAAL ZIET IN HET BOS EEN WOORDKETTING MET EEN PAAR MENSEN BV. BOOM, MIER, ...



TUSSENOPDRACHT 6

KUNSTENAARS

TEKEN IN BOVENSTAANDE KADER HET ZICHT DAT JE ZIET ALS JE DOOR DE KADER VAN HET LUMENNEKE KIJKT.
WEES CREATIEF





OPDRACHT 3

VERBIND DE PUNTJES

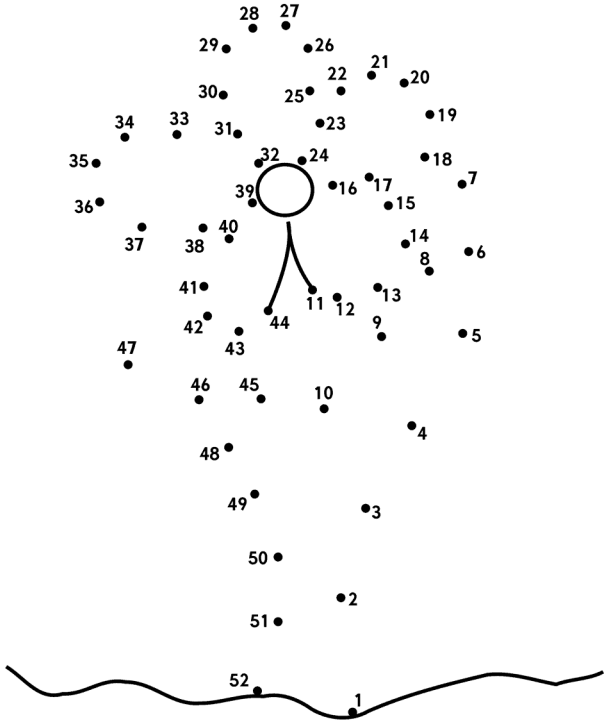



Verbind de puntjes, hoeveel bloemenblaadjes tel jij? Noteer het aantal in het slotje.



TUSSENOPDRACHT 7
DOOLHOF



Kan jij de worm helpen om de vlindertuin te vinden? Gebruik je ogen eerst goed voor je de lijntjes trekt.

TUSSENOPDRACHT 8

KIJK DOOR DE OGEN VAN VLIEG

Vliegen hebben samengestelde ogen bestaande uit duizenden kleine individuele oogjes (ommatidiën). Deze ogen kunnen niet scherpstellen, maar registreren bewegingen extreem snel – tot wel drie keer sneller dan de mens. Hierdoor zien ze gevaar, zoals een vliegenmepper, al snel aankomen en kunnen ze 360 graden om zich heen kijken.



Kijk eens door de ogen van de vlieg.
Hoeveel keer zie jij de persoon die voor je staat?

OPDRACHT 4
MORSECODE





A ●−	J ●−−−	S ●●●
B −●●●	K −●−	T −
C −●−●	L ●−●●	U ●●−
D −●●	M −−	V ●●●−
E ●	N −●	W ●−−
F ●●−●	O −−−	X −●●−
G −−●	P ●−−●	Y −●−−
H ●●●●	Q −−●−	Z −−●●
I ●●	R ●−●	

Kan jij de code hieronder ontcijferen?

HET VERTICALE STREEPJE IS DE SCHEIDING VAN DE LETTERS

●●●−|●●|●|●−●

☐ ☐ ☐ ☐

WIL JE HET HELE ALFABET HOREN IN MORSE CODE, SCAN DAN DEZE QR CODE.

SCHRIJF HET CIJFER IN HET SLOTJE



EINDE
CODE INGEVEN





BEN JE OOK ZO
BENIEUWD
WAT ER IN DE SCHAT
ZIT?
KIJK MAAR SNEL!



GEEF HIER DE
CODE IN
EN KIJK WAT ER IN
DE SCHAT ZIT.



Denk eraan: alle kindjes willen een gadget, dus 1 cadeautje per kind uit de kist a.u.b.

VUL HIER DE
CODE IN



ZIN IN MEER SCHATTEN VAN VLIEG IN LUMMEN?

Ook aan het Schulensmeer en
in de bibliotheek is een schat van Vlieg verstopt!



Meer info en alle opdrachtenboekjes





Zoek de 3 schatten en wissel de 3
deelnameformulieren in voor een leuke verrassing van
VLIEG.







BEDANKT VOOR JULLIE DEELNAME!







Post een leuke foto van
jullie zoektocht op
Facebook of Instagram met
#schattenvanvlieglummen



Dienst vrije tijd
Oosterhof
Dr. Vanderhoeydonckstraat 56, 3560 Lummen
Telefoon: 013 390 515
E-mail: vrijetijd@lummen.be



