



Toelichting bij jaarrekening 2019

Gemeenteraad van 22 juni 2020

Inhoudstafel

Toelichting financiële nota	3
Exploitatierekening: verklaring van verschillen tussen rekening en budget	4
Exploitatierekening per beleidsdomein (Schema TJ1)	6
Evolutie van de exploitatierekening (Schema TJ2)	8
Investeringsrekening: verklaring van verschillen tussen rekening en budget	10
Investeringsverrichtingen per beleidsdomein (Schema TJ3)	21
Evolutie van de investeringsverrichtingen (Schema TJ4)	24
Stand van de kredieten van de investeringsenveloppen (Schema TJ5)	27
Evolutie van de liquiditeitenrekening (Schema TJ6)	29
Overzicht van de verstrekte werkings- en investeringssubsidies	32
Toelichting samenvatting van de algemene rekeningen	37
Toelichting bij de balans (Schema TJ7)	38
Waarderingsregels	42
Niet in de balans opgenomen rechten en verplichtingen	49
Overzicht deelnemingen	51

Gemeente Lummen
Gemeenteplein 13
3560 Lummen
NIS-code : 71037

TOELICHTING FINANCIËLE NOTA

Algemeen directeur
Dethier Nadine

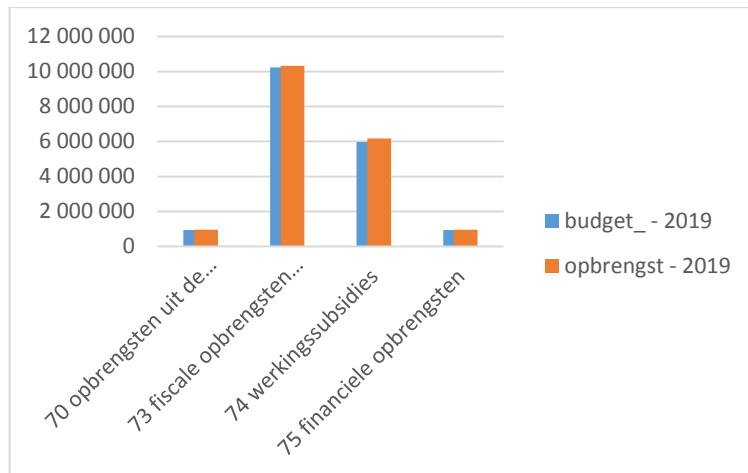
Financieel directeur
Vandeputte Emmanuel

Rapportgegevens :

Titel :	Exploitatierkening: verklaring van verschillen tussen budget en rekening
Type beleidsrapport :	Toelichting bij de jaarrekening
Naam bestuur :	Gemeente Lummen
NIS-code bestuur :	71037
Adres bestuur :	Gemeenteplein 13 3560 Lummen
Rapporteringsperiode :	2019
Laatste volgnummer budgettair dagboek :	2019001950

Vergelijking Budget-Rekening

Exploitatieontvangsten 2019

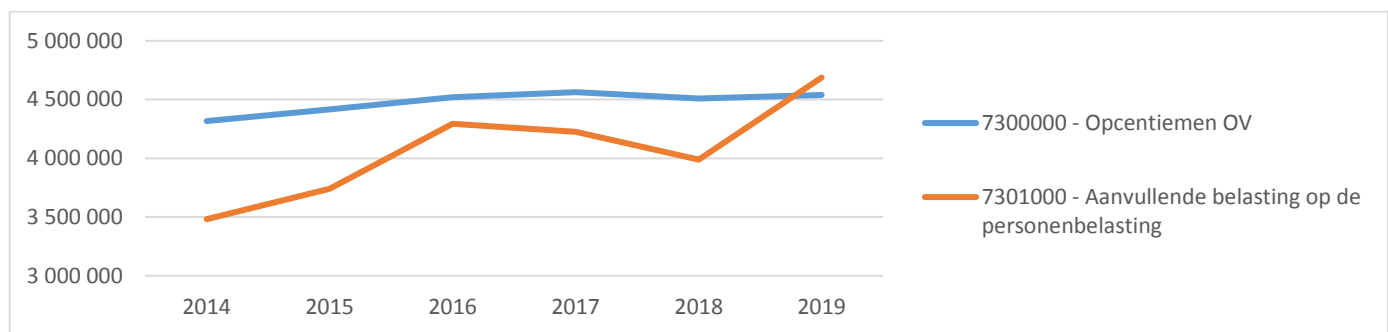


Fiscale ontvangsten:

- 34.000 euro meer Onroerende Voorheffing
- 66.000 euro boetes

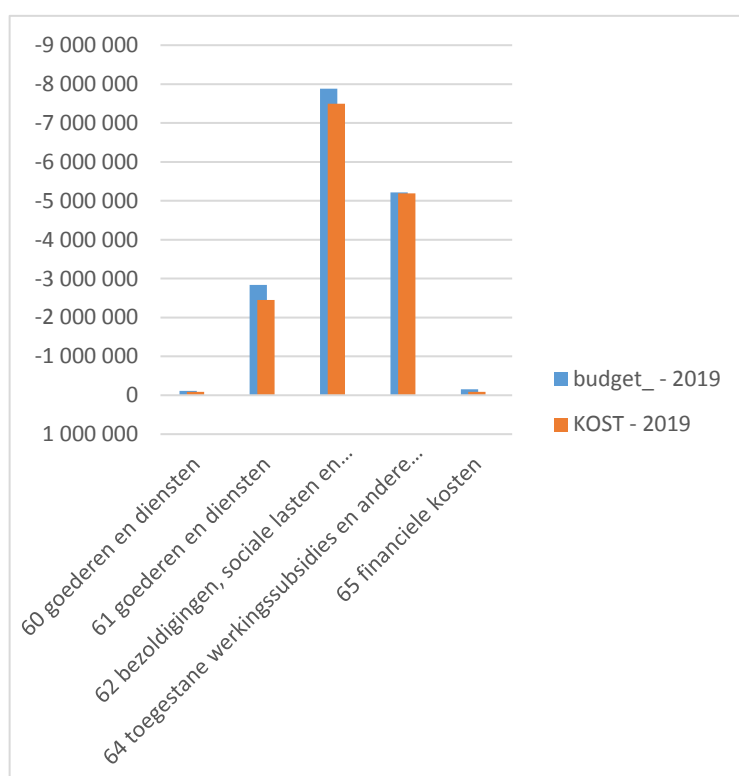
Werkingsubsidies 200.000 euro meer

- Stijging algemene werkingsubsidies
- VIA4 restmiddelen 2018
- Subsidie vergroenen wagenpark
- Kind en Gezin 30.000 euro meer



Vergelijking Budget-Rekening

Exploitatie-uitgaven 2019



Goederen en Diensten: 380.000 euro minder

- Verspreid over de verschillende budgetsleutels

Bezoldigingen: 384.000 euro minder:

- Personeel wat niet vervangen werd door oa:
loopbaanverminderingen
functies niet of later ingevuld
langdurig zieken

Rapportgegevens :

Titel :	TJ1 : Exploitatierkening per beleidsdomein
Type beleidsrapport :	Toelichting bij de jaarrekening
Naam bestuur :	Gemeente Lummen
NIS-code bestuur :	71037
Adres bestuur :	Gemeenteplein 13 3560 Lummen
Rapporteringsperiode :	2019
Laatste volgnummer budgettair dagboek :	2019001950

TJ1 : Exploitatierekening per beleidsdomein 2019

	Code	Totaal	Algemene financiering	Lummen 2014-2019
I. Uitgaven		15.334.605,93	149.568,52	15.185.037,41
A. Operationele uitgaven		15.245.706,24	60.668,83	15.185.037,41
1. Goederen en diensten	60/1	2.558.422,86	0,00	2.558.422,86
2. Bezoldigingen, sociale lasten en pensioenen	62	7.498.472,13	0,00	7.498.472,13
3. Specifieke kosten sociale dienst OCMW	648	0,00	0,00	0,00
4. Toegestane werkingssubsidies	649	5.141.998,61	42.951,02	5.099.047,59
5. Andere operationele uitgaven	640/7	46.812,64	17.717,81	29.094,83
B. Financiële uitgaven	65	88.899,69	88.899,69	0,00
C. Rechthebbenden uit het overschot van het boekjaar	694	0,00	0,00	0,00
II. Ontvangsten		18.401.352,49	14.809.665,07	3.591.687,42
A. Operationele ontvangsten		17.444.432,27	14.797.391,84	2.647.040,43
1. Ontvangsten uit de werking	70	951.018,62	1.641,78	949.376,84
2. Fiscale ontvangsten en boetes	73	10.325.940,83	10.255.038,57	70.902,26
3. Werkingssubsidies	740	5.813.638,06	4.540.711,49	1.272.926,57
4. Recuperatie specifieke kosten OCMW	748	0,00	0,00	0,00
5. Andere operationele ontvangsten	742/7	353.834,76	0,00	353.834,76
B. Financiële ontvangsten	75	956.920,22	12.273,23	944.646,99
C. Tussenkost door derden in het tekort van het boekjaar	794	0,00	0,00	0,00
III. Saldo		3.066.746,56	14.660.096,55	-11.593.349,99

Rapportgegevens :

Titel :	TJ2: Evolutie van de exploitatierekening
Type beleidsrapport :	Toelichting bij de jaarrekening
Naam bestuur :	Gemeente Lummen
NIS-code bestuur :	71037
Adres bestuur :	Gemeenteplein 13 3560 Lummen
Rapporteringsperiode :	2019
Laatste volgnummer budgettair dagboek :	2019001950

Schema TJ2 : Evolutie van de exploitatierekening 2019

	Code	Jaarrekening 2019	Jaarrekening 2018	Jaarrekening 2017
I. Uitgaven		15.334.605,93	14.749.548,95	14.445.064,59
A. Operationele uitgaven		15.245.706,24	14.646.787,75	14.330.470,93
1. Goederen en diensten	60/1	2.558.422,86	2.564.523,23	2.472.661,04
2. Bezoldigingen, sociale lasten en pensioenen	62	7.498.472,13	7.201.401,31	6.986.545,97
3. Specifieke kosten sociale dienst OCMW	648	0,00	0,00	0,00
4. Toegestane werkingssubsidies	649	5.141.998,61	4.874.181,06	4.864.704,86
5. Andere operationele uitgaven	640/7	46.812,64	6.682,15	6.559,06
B. Financiële uitgaven	65	88.899,69	102.761,20	114.593,66
C. Rechthebbenden uit het overzicht van het boekjaar	694	0,00	0,00	0,00
II. Ontvangsten		18.401.352,49	17.328.554,03	17.385.787,93
A. Operationele ontvangsten		17.444.432,27	16.407.840,99	16.497.941,64
1. Ontvangsten uit de werking	70	951.018,62	875.335,18	884.900,67
2. Fiscale ontvangsten en boetes		10.325.940,83	9.588.224,89	9.834.849,83
a. Aanvullende belastingen		9.509.344,79	8.779.184,46	9.066.603,30
- Opcentiemen op de onroerende voorheffing	7300	4.538.205,19	4.509.413,79	4.563.110,22
- Aanvullende belasting op de personenbelasting	7301	4.687.621,64	3.989.767,00	4.226.596,97
- Andere aanvullende belastingen	7302/9	283.517,96	280.003,67	276.896,11
b. Andere belastingen	731/9	816.596,04	809.040,43	768.246,53
3. Werkingssubsidies		5.813.638,06	5.542.413,77	5.370.250,00
a. Algemene werkingssubsidies		4.540.711,49	4.364.163,85	4.228.645,09
- Gemeente- of provinciefonds	7400	3.191.408,64	3.035.077,44	2.962.793,28
- Gemeentelijke of provinciale bijdrage	7401	0,00	0,00	0,00
- Overige algemene werkingssubsidies	7402/4	1.349.302,85	1.329.086,41	1.265.851,81
b. Specifieke werkingssubsidies	7405/9	1.272.926,57	1.178.249,92	1.141.604,91
4. Recuperatie specifieke kosten soc.dienst OCMW	748	0,00	0,00	0,00
5. Andere operationele ontvangsten	742/7	353.834,76	401.867,15	407.941,14
B. Financiële ontvangsten	75	956.920,22	920.713,04	887.846,29
C Tussenkost door derden in het tekort van het boekjaar	794	0,00	0,00	0,00
III. Saldo		3.066.746,56	2.579.005,08	2.940.723,34

Rapportgegevens :

Titel :	Investeringsrekening : verklaring van verschillen tussen budget en rekening
Type beleidsrapport :	Toelichting bij de jaarrekening
Naam bestuur :	Gemeente Lummen
NIS-code bestuur :	71037
Adres bestuur :	Gemeenteplein 13 3560 Lummen
Rapporteringsperiode :	2019
Laatste volgnummer budgettair dagboek :	2019001950

	<u>Budgetcode</u>	<u>Omschrijving</u>	<u>Volgnr actie/raming</u>	<u>Omschrijving actie</u>	<u>Budget 2019</u>	<u>Rekening 2019</u>
Iedere inwoner heeft een laagdrempelige toegang tot informatie, media en kennis						
	Totaal uitgaven				30 000,00	0,00
	2019/2210007/1/0703	Gebouwen - gemeenschapsgoederen - Activa in aanbouw/Openbare bibliotheken	2019140147/2019140490	Stimuleren van cultuureducatie en leesmotivatie	30 000,00	0,00
Uitbouwen en optimaliseren van van de sport- en vrijetijdsinfrastructuur op maat van onze gemeente						
	Totaal uitgaven				475 230,11	260 287,73
	2019/2210007/1/0740	Gebouwen - gemeenschapsgoederen - Activa in aanbouw/Sport	2019140050/2019140322	Onderhoud van de gemeentelijke sportinfrastructuur	37 918,56	37 801,86
	2019/2200007/1/0740	Terreinen - gemeenschapsgoederen - Activa in aanbouw/Sport	2019140050/2019160024	Onderhoud van de gemeentelijke sportinfrastructuur	188 516,27	77 833,88
	2019/6640000/1/0740	Toegestane investeringsubsidies/Sport	2019140051/2019140323	Subsidies voor sportinfrastructuur van de verenigingen	78 454,28	29 638,79
	2019/2210007/1/0709	Gebouwen - gemeenschapsgoederen - Activa in aanbouw/Overige culturele instellingen	2019140052/2019140350	Bouw van een nieuw ontmoetingscentrum in Linkhout	54 593,28	18 369,39

	<u>Budgetcode</u>	<u>Omschrijving</u>	<u>Volgnr actie/raming</u>	<u>Omschrijving actie</u>	<u>Budget 2019</u>	<u>Rekening 2019</u>
	2019/2300000/1/0705	Installaties, machines en uitrusting - gemeenschapsgoederen - Aanschaffingswaarde/Gemeenschapscentrum	2019140053/2019000012	Uitbouw en onderhoud van GCOC Oosterhof	20 000,00	4 484,26
	2019/2200000/1/0705	Terreinen gemeenschapsgoederen - Aanschaffingswaarde/Gemeenschapscentrum	2019140053/2019170035	Uitbouw en onderhoud van GCOC Oosterhof	87 000,00	86 262,00
	2019/2300000/1/0709	Installaties, machines en uitrusting - gemeenschapsgoederen - Aanschaffingswaarde/Overige culturele instellingen	2019160021/2019160025	Uitbouw en onderhoud van de uitleendienst	8 747,72	5 897,55
	Totaal ontvangsten				0,00	8 395,93
	2019/1500000/1/0740/	Investeringssubsidies/sport	2019140050/2019160026	Onderhoud van de gemeentelijke sportinfrastructuur	0,00	8 395,93

	<u>Budgetcode</u>	<u>Omschrijving</u>	<u>Volgnr actie/raming</u>	<u>Omschrijving actie</u>	<u>Budget 2019</u>	<u>Rekening 2019</u>
Optimaliseren van de dienstverlening van de buitenschoolse kinderopvang						
	Totaal uitgaven				422 007,49	382 910,47
	2019/2210007/1/0945	Gebouwen - gemeenschapsgoederen - Aanschaffingswaarde/Kinderopvang	2019140055/2019140343	Bouw van een nieuwe kinderopvanglocatie in Meldert	303 129,27	301 809,59
	2019/2300000/1/0945	Installaties, machines en uitrusting - gemeenschapsgoederen - Aanschaffingswaarde/Kinderopvang	2019140058/2019140344	Onderhoud van de opvanglocaties en vernieuwing exploitatiema	22 336,76	1 273,80
	2019/2200007/1/0945	Terreinen gemeenschapsgoederen - activa in aanbouw/Kinderopvang	2019140058/2019170036	Onderhoud van de opvanglocaties en vernieuwing exploitatiema	59 600,00	59 598,01
	2019/2210007/1/0945	Gebouwen gemeenschapsgoederen - Activa in aanbouw/Kinderopvang	2019140058/2019170037	Onderhoud van de opvanglocaties en vernieuwing exploitatiema	25 000,00	9 431,24
	2019/2210007/1/0945	Gebouwen - gemeenschapsgoederen - Aanschaffingswaarde/Kinderopvang	2019160002/2019160007	Bouw van een nieuwe kinderopvanglocatie in Linkhout	11 941,46	10 797,83
	Totaal ontvangsten				560 000,00	350 760,28
	2019/2600000/1/0945/		2019140055	Bouw van een nieuwe kinderopvanglocatie in Meldert	560 000,00	350 760,28

	<u>Budgetcode</u>	<u>Omschrijving</u>	<u>Volgnr actie/raming</u>	<u>Omschrijving actie</u>	<u>Budget 2019</u>	<u>Rekening 2019</u>
Ondersteuning bieden aan het jeugdwerk						
	Totaal uitgaven				15 442,00	15 000,00
	2019/6640000/1/0750	Toegestane investeringssubsidies/jeugd	2019140061/2019140345	Investeren in jeugdinfrastructuur en ontmoetingsplaatsen en	15 000,00	15 000,00
	2019/2200007/1/0750	Terreinen - gemeenschapsgoederen -	2019140061/2019140351	Investeren in jeugdinfrastructuur en	442,00	0,00
Bestedingen en het verbeteren het onderwijsaanbod						
	Totaal uitgaven				70 413,64	54 029,46
	2019/2230007/1/0820	Overige zakelijke rechten op onroerende goederen - gemeenschapsgoederen - Aanschaffingswaarde/Deeltijds kunstonderwijs	2019140063/2019160014	Bestendigen van een filiaal van de academie voor Muziek, Woo	70 413,64	54 029,46
Maximaliseren van de kansen als economisch knooppunt						
	Totaal uitgaven				455 073,64	366 763,26
	2019/2140000/1/0500	Plannen - aanschaffingswaarde/Handel en middenstand	2019140164/2019000014	Opwaardering van de handel- as in het centrum	21 000,00	20 473,20
	2019/2250007/1/0200	Overige infrastructuur betreffende de wegen - Activa in aanbouw/Wegen	2019140164/2019140369	Opwaardering van de handel- as in het centrum	434 073,64	346 290,06
	Totaal ontvangsten				0,00	144 238,70
	2019/1500000/1/0200/	Investeringsubsidies/wegen	2019140164/2019000026	Opwaardering van de handel- as in het centrum	0,00	144 238,70

	<u>Budgetcode</u>	<u>Omschrijving</u>	<u>Volgnr actie/raming</u>	<u>Omschrijving actie</u>	<u>Budget 2019</u>	<u>Rekening 2019</u>
Toerisme bevorderen en evenementen opzetten als ondersteuning van de lokale economie						
	Totaal uitgaven				3 289,10	0,00
	2019/2220107/1/0520	Uitrusting terreinen gemeenschapsgoederen - activa in aanbouw/Toerisme - Onthaal en promotie	2019170041/2019170038	Kleine investeringen ter bevordering van toerisme (camperpla	3 289,10	0,00
Betaalbaar en aangepast wonen mogelijk maken						
	Totaal uitgaven				708 216,83	215 622,98
	2019/2200007/1/0990	Terreinen - gemeenschapsgoederen - Activa in aanbouw/Begraafplaatsen	2019160041/2019160027	Zorg dragen voor kerken en begraafplaatsen	31 644,95	23 622,59
	2019/2210007/1/0720	Gebouwen gemeenschapsgoederen - Activa in aanbouw/Monumentenzorg	2019160041/2019180031	Zorg dragen voor kerken en begraafplaatsen	81 388,56	436,75
	2019/2600007/1/0620	Terreinen en gebouwen - overige materiële vaste activa - Activa in aanbouw/Grondbeleid voor wonen	2019140090/2019140352	Woonontwikkeling (Linkhout, Schalbroek en Woonzorgcampus)	149 562,75	0,00
	2019/6640000/1/0620	Toegepaste investeringsubsidies/Grondbeleid voor wonen	2019140091/2019150261	Uitbreiding nutsvoorzieningen, fietspaden en stoepen	330 456,57	94 291,11
	2019/2600007/1/0720	Terreinen en gebouwen - overige materiële vaste activa	2019140092/2019140354	Zorg dragen voor monumenten	115 164,00	97 272,53

	<u>Budgetcode</u>	<u>Omschrijving</u>	<u>Volgnr actie/raming</u>	<u>Omschrijving actie</u>	<u>Budget 2019</u>	<u>Rekening 2019</u>
	Totaal ontvangsten				350 558,16	69 685,84
	2019/2600000/1/0720/	Overige materiële vaste activa/monumentenzorg	2019140092	Zorg dragen voor monumenten	225 000,00	0,00
	2019/1500000/1/0720/	Investeringssubsidies/monumentenzorg	2019140092	Zorg dragen voor monumenten	56 558,16	246,79
	2019/1500000/1/0720/	Investeringssubsidies/monumentenzorg	2019140092	Zorg dragen voor monumenten	69 000,00	69 439,05
Werken aan netheid van straten en openbaar domein						
	Totaal uitgaven				2 100,11	0,00
	2019/2250007/1/0680	Overige infrastructuur betreffende de wegen - Aanschaffingswaarde/Groene ruimte	2019150101/2019150260	Publieke ruimte functioneel en kwalitatief inrichten in func	2 100,11	0,00

	<u>Budgetcode</u>	<u>Omschrijving</u>	<u>Volgnr actie/raming</u>	<u>Omschrijving actie</u>	<u>Budget 2019</u>	<u>Rekening 2019</u>
Verbeteren e onderhouden van de weginfrastructuur						
	Totaal uitgaven				4 072 034,91	2 198 534,11
	2019/2240007/1/0200	Wegen - Activa in aanbouw/Wegen	2019160061/2019160031	Zijwegen Gestel	50 441,08	5 031,51
	2019/2240007/1/0200	Wegen - Activa in aanbouw/Wegen	2019180001/2019180007	Reustra	55 827,52	54 977,78
	2019/2240007/1/0200	Wegen - Activa in aanbouw/Wegen	2019140104/2019140356	Aanleg en heraanleg Thiewinkelstraat met fietspaden	2 819 966,00	1 424 480,81
	2019/2240007/1/0200	Wegen - Activa in aanbouw/Wegen	2019140105/2019140358	Aanleg fietspaden tussen Meldert en Lummen-centrum	282 856,23	80 397,78
	2019/2240007/1/0200	Wegen - Activa in aanbouw/Wegen	2019140106/2019140359	Heraanleg Genenbosstraat en verschillende zijwegen	44 286,41	13 114,85
	2019/2240007/1/0200	Wegen - Activa in aanbouw/Wegen	2019140112/2019140363	Herinrichting en heraanleg Kammestraat fase 2	93 559,65	0,00
	2019/2240007/1/0200	Wegen - Activa in aanbouw/Wegen	2019140114/2019140365	Periodiek onderhoud buurtwegen	640 848,45	572 111,10
	2019/2240007/1/0200	Wegen - Activa in aanbouw/Wegen	2019140107/2019140360	Aanleg en heraanleg Blanklaarstraat	2 000,00	2 000,00
	2019/2240007/1/0200	Wegen - Activa in aanbouw/Wegen	2019140115/2019140366	Periodiek onderhoud van signalisatie en	80 222,65	46 420,28
	2019/2250007/1/0210	Overige infrastructuur betreffende de wegen - Activa in aanbouw/Openbaar vervoer	2019140208/2019150295	Heraanleg Maria Van Loonstraat	2 026,92	0,00

	<u>Budgetcode</u>	<u>Omschrijving</u>	<u>Volgnr actie/raming</u>	<u>Omschrijving actie</u>	<u>Budget 2019</u>	<u>Rekening 2019</u>
	Totaal ontvangsten				4 481 534,69	119 703,76
	2019/1500000/1/0200/	Investeringssubsidies/wegen	2019140104	Aanleg en heraanleg Thiewinkelstraat met fietspaden	1 496 759,00	0,00
	2019/1500000/1/0200/	Investeringssubsidies/wegen	2019140105	Aanleg fietspaden tussen Meldert en Lummen-centrum	2 730 022,00	0,00
	2019/1500000/1/0200/	Investeringssubsidies/wegen	2019140106	Heraanleg Genenbosstraat en verschillende zijwegen	100 000,00	0,00
	2019/1500000/1/0200/	Investeringssubsidies/wegen	2019140114	Periodiek onderhoud buurtwegen	23 585,03	36 414,96
	2019/1500000/1/0200/	Investeringssubsidies/wegen	2019140112	Herinrichting en heraanleg Kammestraat fase 2	96 168,66	72 954,33
	2019/1500000/1/0200/	Investeringssubsidies/wegen		Reustraart	35 000,00	10 334,47
Verbeteren van de verkeersmobiliteit en het vergroten van de parkeermogelijkheden						
	totaal uitgaven				228 638,54	65 331,55
	2019/2280007/1/0220	Overige onroerende infrastructuur - Activa in aanbouw/Parkeren	2019140117/2019140791	Verhoging parkeermogelijkheden in het centrum en een consequ	125 064,73	61 888,69
	2019/2250007/1/0210	Overige infrastructuur betreffende de wegen - Activa in aanbouw/Openbaar vervoer	2019140118/2019140368	Aanleg van een busknooppunt in de Pastoor Frederickxstraat	103 573,81	3 442,86
	Totaal ontvangsten				37 000,00	0,00
	2019/1500000/1/0200/	Investeringssubsidies/wegen	2019140118	Aanleg van een busknooppunt in de Pastoor Frederickxstraat	37 000,00	0,00

	<u>Budgetcode</u>	<u>Omschrijving</u>	<u>Volgnr actie/raming</u>	<u>Omschrijving actie</u>	<u>Budget 2019</u>	<u>Rekening 2019</u>
Algemene veiligheid op ons grondgebied garanderen						
	Totaal uitgaven				24 451,75	0,00
	2019/2300000/1/0200	Installaties, machines en uitrusting - gemeenschapsgoederen - Aanschaffingswaarde/Wegen	2019140120/2019170040	Algemene veiligheid garanderen op ons grondgebied	24 451,75	0,00
Optimaliseren van de gemeentelijke werking en organisatie						
	Totaal uitgaven				51 104,38	46 699,08
	2019/2210007/1/0190	Gebouwen - gemeenschapsgoederen - Activa in aanbouw/Overig algemeen bestuur	2019140125/2019140381	Nieuw magazijn voor de werkplaatsen	5 082,00	2 178,00
	2019/2400000/1/0119	Meubilair, kantooruitrusting en rollend materieel -	2019140126/2019140382	Modernisering van het wagen- en machinepark	46 022,38	44 521,08
	Totaal ontvangsten				10 000,00	0,00
	2019/2400000/0119	Meubilair, kantooruitrusting en rollend materieel - gemeenschapsgoederen - Aanschaffingswaarde/Overige algemene diensten	2019140126	Modernisering van het wagen- en machinepark	10 000,00	0,00

	<u>Budgetcode</u>	<u>Omschrijving</u>	<u>Volgnr actie/raming</u>	<u>Omschrijving actie</u>	<u>Budget 2019</u>	<u>Rekening 2019</u>
Samenwerking met het OCMW verankeren in de organisatie						
	Totaal uitgaven				183 426,41	89 396,92
	2019/2210007/1/0190	Gebouwen - gemeenschapsgoederen - Activa in aanbouw/Overig algemeen bestuur	2019150064/2019150248	Huisvesting in één administratief centrum van gemeente en OC	102 510,73	82 451,52
	2019/2400000/1/0190	Meubilair, kantooruitrusting en rollend materieel - gemeenschapsgoederen - Aanschaffingswaarde/Overig algemeen bestuur	2019150064/2019150303	Huisvesting in één administratief centrum van gemeente en OC	80 915,68	6 945,40
Verbeteren van contact en communicatie met de burger						
	Totaal uitgaven				122 118,90	3 784,72
	2019/2400000/1/0750	Meubilair, kantooruitrusting en rollend materieel - gemeenschapsgoederen - Aanschaffingswaarde/Jeugd	2019140135/2019000019	Verbeterde communicatie met de burger en een centraler ontha	10 000,00	3 784,72
	2019/2400000/1/0119	Meubilair, kantooruitrusting en rollend materieel - gemeenschapsgoederen - Aanschaffingswaarde/Overige algemene diensten	2019140135/2019150297	Verbeterde communicatie met de burger en een centraler ontha	7 118,90	0,00
	2019/2300000/1/0190	Installaties, machines en uitrusting - gemeenschapsgoederen - Aanschaffingswaarde/Overig algemeen bestuur	2019140135/2019160039	Verbeterde communicatie met de burger en een centraler ontha	105 000,00	0,00
	2019/2400000/1/0119	Meubilair, kantooruitrusting en rollend materieel -	2019140141/2019140390	Automatisering en digitalisering van de	44 239,57	22 083,15

Rapportgegevens :

Titel :	TJ3 : Investeringsverrichtingen per beleidsdomein
Type beleidsrapport :	Toelichting bij de jaarrekening
Naam bestuur :	Gemeente Lummen
NIS-code bestuur :	71037
Adres bestuur :	Gemeenteplein 13 3560 Lummen
Rapporteringsperiode :	2019
Laatste volgnummer budgettair dagboek :	2019001950

Schema TJ3 : Investeringsverrichtingen per beleidsdomein 2019

DEEL 1 : UITGAVEN	Code	Totaal	Algemene financiering	Lummen 2014-2019
I. Investerings in financiële vaste activa		22.339,45	0,00	22.339,45
A. Extern verzelfstandigde agentschappen	280	0,00	0,00	0,00
B. Intergemeentelijke samenwerkingsverbanden en soortgelijke entiteiten	281	21.720,00	0,00	21.720,00
C. Publiek-Private Samenwerkingsverbanden	282	0,00	0,00	0,00
D. OCMW-verenigingen	283	0,00	0,00	0,00
E. Andere financiële vaste activa	284/8	619,45	0,00	619,45
II. Investerings in materiële vaste activa		3.561.040,33	0,00	3.561.040,33
A. Gemeenschapsgoederen en bedrijfsmatige materiële vaste activa		3.463.767,80	0,00	3.463.767,80
1. Terreinen en gebouwen	220/3-229	764.622,12	0,00	764.622,12
2. Wegen en overige infrastructuur	224/8	2.610.155,72	0,00	2.610.155,72
3. Roerende goederen	23/4	88.989,96	0,00	88.989,96
4. Leasing en soortgelijke rechten	25	0,00	0,00	0,00
5. Erfgoed	27	0,00	0,00	0,00
B. Overige materiële vaste activa		97.272,53	0,00	97.272,53
1. Onroerende goederen	260/4	97.272,53	0,00	97.272,53
2. Roerende goederen	265/9	0,00	0,00	0,00
C. Vooruitbetalingen op investeringen in materiële vaste activa	2906	0,00	0,00	0,00
III. Investerings in immateriële vaste activa	21	20.473,20	0,00	20.473,20
IV. Toegestane investeringssubsidies	664	138.929,90	0,00	138.929,90
TOTAAL UITGAVEN		3.742.782,88	0,00	3.742.782,88

Schema TJ3 : Investeringsverrichtingen per beleidsdomein 2019

DEEL 2 : ONTVANGSTEN	Code	Totaal	Algemene financiering	Lummen 2014-2019
I. Verkoop van financiële vaste activa	28	0,00	0,00	0,00
A. Extern verzelfstandigde agentschappen	280	0,00	0,00	0,00
B. Intergemeentelijke samenwerkingsverbanden en soortgelijke entiteiten	281	0,00	0,00	0,00
C. Publiek-Private Samenwerkingsverbanden	282	0,00	0,00	0,00
D. OCMW-verenigingen	283	0,00	0,00	0,00
E. Andere financiële vaste activa	284/8	0,00	0,00	0,00
II. Verkoop van materiële vaste activa	22/7	420.199,33	0,00	420.199,33
A. Gemeenschapsgoederen en bedrijfsmatige materiële vaste activa		0,00	0,00	0,00
1. Terreinen en gebouwen	220/3-229	0,00	0,00	0,00
2. Wegen en overige infrastructuur	224/8	0,00	0,00	0,00
3. Roerende goederen	23/4	0,00	0,00	0,00
4. Leasing en soortgelijke rechten	25	0,00	0,00	0,00
5. Erfgoed	27	0,00	0,00	0,00
B. Overige materiële vaste activa		420.199,33	0,00	420.199,33
1. Onroerende goederen	260/4	420.199,33	0,00	420.199,33
2. Roerende goederen	265/9	0,00	0,00	0,00
C. Ontvangen vooruitbetalingen op de verkoop van materiële vaste activa	176	0,00	0,00	0,00
III. Verkoop van immateriële vaste activa	21	0,00	0,00	0,00
IV. Investeringssubsidies en -schenkingen	150-180-4951/2	272.585,18	0,00	272.585,18
TOTAAL ONTVANGSTEN		692.784,51	0,00	692.784,51

Rapportgegevens :

Titel :	Schema TJ4 : Evolutie van de investeringsverrichtingen
Type beleidsrapport :	Toelichting bij de jaarrekening
Naam bestuur :	Gemeente Lummen
NIS-code bestuur :	71037
Adres bestuur :	Gemeenteplein 13 3560 Lummen
Rapporteringsperiode :	2019
Laatste volgnummer budgettair dagboek :	2019001950

Schema TJ4 : Evolutie van de investeringsverrichtingen 2019

DEEL 1 : UITGAVEN	Code	Jaarrekening 2019	Jaarrekening 2018	Jaarrekening 2017
I. Investerings in financiële vaste activa		22.339	-135	34.547
A. Extern verzelfstandigde agentschappen	280	0	0	0
B. Intergemeentelijke samenwerkingsverbanden en soortgelijke entiteiten	281	21.720	0	0
C. Publiek-Private Samenwerkingsverbanden	282	0	0	0
D. OCMW-verenigingen	283	0	0	0
E. Andere financiële vaste activa	284/8	619	-135	34.547
II. Investerings in materiële vaste activa		3.561.040	5.557.200	4.431.549
A. Gemeenschapsgoederen en bedrijfsmatige materiële vaste activa		3.463.768	5.525.009	4.253.289
1. Terreinen en gebouwen	220/3-229	764.622	3.978.630	3.144.795
2. Wegen en overige infrastructuur	224/8	2.610.156	1.382.294	750.965
3. Roerende goederen	23/4	88.990	164.085	357.529
4. Leasing en soortgelijke rechten	25	0	0	0
5. Erfgoed	27	0	0	0
B. Overige materiële vaste activa		97.273	32.192	178.260
1. Onroerende goederen	260/4	97.273	32.192	178.260
2. Roerende goederen	265/9	0	0	0
C. Vooruitbetalingen op investeringen in materiële vaste activa	2906	0	0	0
III. Investerings in immateriële vaste activa	21	20.473	0	0
IV. Toegestane investeringssubsidies	664	138.930	129.088	53.659
TOTAAL UITGAVEN		3.742.783	5.686.154	4.519.754

Schema TJ4 : Evolutie van de investeringsverrichtingen 2019

DEEL 2 : ONTVANGSTEN	Code	Jaarrekening 2019	Jaarrekening 2018	Jaarrekening 2017
I. Verkoop van financiële vaste activa		0	0	3.740
A. Extern verzelfstandigde agentschappen	280	0	0	0
B. Intergemeentelijke samenwerkingsverbanden en soortgelijke entiteiten	281	0	0	3.740
C. Publiek-Private Samenwerkingsverbanden	282	0	0	0
D. OCMW-verenigingen	283	0	0	0
E. Andere financiële vaste activa	284/8	0	0	0
II. Verkoop van materiële vaste activa		420.199	1.163.722	739.228
A. Gemeenschapsgoederen en bedrijfsmatige materiële vaste activa		0	510.250	0
1. Terreinen en gebouwen	220/3-229	0	510.250	0
2. Wegen en overige infrastructuur	224/8	0	0	0
3. Roerende goederen	23/4	0	0	0
4. Leasing en soortgelijke rechten	25	0	0	0
5. Erfgoed	27	0	0	0
B. Overige materiële vaste activa		420.199	653.472	739.228
1. Onroerende goederen	260/4	420.199	653.472	739.228
2. Roerende goederen	265/9	0	0	0
C. Ontvangen vooruitbetalingen op de verkoop van materiële vaste activa	176	0	0	0
III. Verkoop van immateriële vaste activa	21	0	0	0
IV. Investeringsubsidies en -schenkingen	150-180-4951/2	272.585	1.583.299	36.415
TOTAAL ONTVANGSTEN		692.785	2.747.021	779.384

Rapportgegevens :

Titel :	Schema TJ5 : Stand van de kredieten van de investeringsenveloppen
Type beleidsrapport :	Toelichting bij de jaarrekening
Naam bestuur :	Gemeente Lummen
NIS-code bestuur :	71037
Adres bestuur :	Gemeenteplein 13 3560 Lummen
Rapporteringsperiode :	2019
Laatste volgnummer budgettair dagboek :	2019001950

Schema TJ5 : Stand van de kredieten van de investeringsenveloppen 2019

Investeringsenveloppen	Uitgaven					Ontvangsten		
	Verbinteniskrediet	Vastleggingen	Verbinteniskrediet min vastleggingen	Aanrekeningen	Verbinteniskrediet min aanrekeningen	Verbinteniskrediet	Aanrekeningen	Verbinteniskrediet min aanrekeningen
10:Lummen is een actieve gemeente met een rijk vrijetijds- en verenigingsleven (2014 - 2020)	5.775.852,29	5.704.647,40	71.204,89	5.704.647,41	71.204,88	566.000,00	667.435,93	-101.435,93
20:Lummen geeft kansen aan kinderen en jongeren (2014 - 2020)	6.331.732,57	6.307.825,27	23.907,30	6.307.825,27	23.907,30	2.380.000,00	2.659.003,41	-279.003,41
30:Lummen is een ondernemersvriendelijke gemeente (2014 - 2020)	524.716,42	520.900,52	3.815,90	520.900,52	3.815,90	711.000,00	917.624,55	-206.624,55
40:Lummen is een groene gemeente waar het aangenaam en betaalbaar is om te wonen (2014 - 2026)	1.233.732,93	1.335.885,60	-102.152,67	1.335.885,60	-102.152,67	1.801.417,98	1.883.680,46	-82.262,48
50:Lummen garandeert de veiligheid van alle inwoners, zowel op als naast de weg met specifieke aandacht voor de zwakke weggebruiker (2014 - 2020)	11.470.474,79	7.192.462,41	4.278.012,38	7.192.462,41	4.278.012,38	842.699,47	1.241.626,77	-398.927,30
60:Het gemeentebestuur is goed georganiseerd en onderhoudt goed contact met de burger (2014 - 2020)	3.904.992,66	3.908.273,88	-3.281,22	3.908.273,88	-3.281,22	947.250,00	948.132,68	-882,68

Rapportgegevens :

Titel :	Schema TJ6 : De evolutie van de liquiditeitenrekening
Type beleidsrapport :	Toelichting bij de jaarrekening
Naam bestuur :	Gemeente Lummen
NIS-code bestuur :	71037
Adres bestuur :	Gemeenteplein 13 3560 Lummen
Rapporteringsperiode :	2019
Laatste volgnummer budgettair dagboek :	2019001950

Schema TJ6 : De evolutie van de liquiditeitenrekening 2019

RESULTAAT OP KASBASIS	Code	Jaarrekening 2019	Jaarrekening 2018	Jaarrekening 2017
I. Exploitantiebudget (B-A)		3.066.747	2.579.005	2.940.723
A. Uitgaven	60/5-694	15.334.606	14.749.549	14.445.065
B. Ontvangsten	70/794	18.401.352	17.328.554	17.385.788
1. a. Belastingen en boetes	73	10.325.941	9.588.225	9.834.850
1. b. Algemene werkingsbijdrage van andere lokale overheden	7401	0	0	0
1. c. Tussenkost door derden in het tekort van het boekjaar	794	0	0	0
2. Overige	70-7400-7402/9- 742/8-75	8.075.412	7.740.329	7.550.938
II. Investeringsbudget (B-A)		-3.049.998	-2.939.133	-3.740.371
A. Uitgaven	21/28-2906-664	3.742.783	5.686.154	4.519.754
B. Ontvangsten	150-176-180- 21/28-4951/2	692.785	2.747.021	779.384
III. Andere (B-A)		-555.613	-533.197	-612.430
A. Uitgaven		555.613	542.542	612.430
1. Aflossing financiële schulden		555.613	542.542	612.430
a. Periodieke aflossingen	421/4	555.613	542.542	612.430
b. Niet-periodieke aflossingen	171/4	0	0	0
2. Toegestane leningen	2903/4	0	0	0
3. Overige transacties		0	0	0
a. Terugbetaling van borgtochten ontvangen in contanten	178	0	0	0
b. Vorderingen op lange termijn die binnen het jaar vervallen	2905	0	0	0
c. Andere overige uitgaven	100	0	0	0
B. Ontvangsten		0	9.345	0
1. Op te nemen leningen en leasings	171/4	0	0	0
2. Terugvordering van aflossing van financiële schulden		0	9.345	0
a. Periodieke terugvorderingen	4943/4	0	9.345	0
b. Niet-periodieke terugvorderingen	2903/4	0	0	0
3. Overige transacties		0	0	0
a. Borgtochten ontvangen in contanten	178	0	0	0
b. Vorderingen op lange termijn die binnen het jaar vervallen	4949-4959	0	0	0
c. Schenkingen, andere dan opgenomen onder deel I en II	102	0	0	0
d. Niet opgevraagd kapitaal (-)	101	0	0	0
IV. Budgettaire resultaat boekjaar (I + II + III)		-538.865	-893.325	-1.412.077
V. Gecumuleerd budgettaire resultaat vorig boekjaar		4.994.371	5.887.696	7.299.773
VI. Gecumuleerd budgettaire resultaat (IV + V)		4.455.506	4.994.371	5.887.696
VII. Bestemde gelden (toestand op 31 december)		801.716	766.319	702.646
A. Bestemde gelden voor de exploitatie	0901	561.981	572.551	518.831
B. Bestemde gelden voor investeringen	0902	239.735	193.768	183.815
C. Bestemde gelden voor andere verrichtingen	0903	0	0	0
VIII Resultaat op kasbasis (VI - VII)		3.653.791	4.228.052	5.185.049

Schema TJ6 : De evolutie van de liquiditeitenrekening 2019

Bestemde gelden	Jaarrekening 2019	Jaarrekening 2018	Jaarrekening 2017
I. Exploitatie	561.981	572.551	518.831
Collectief pensioenfonds contractanten	561.981	572.551	518.831
II. Investerings	239.735	193.768	183.815
Rioleringsfonds Interaqua	239.735	193.768	183.815
Totaal bestemde gelden	801.716	766.319	702.646

Rapportgegevens :

Titel :	TJ: Overzicht van de verstrekte werkings- en investeringssubsidies
Type beleidsrapport :	Toelichting bij de jaarrekening
Naam bestuur :	Gemeente Lummen
NIS-code bestuur :	71037
Adres bestuur :	Gemeenteplein 13 3560 Lummen
Rapporteringsperiode :	2019
Laatste volgnummer budgettair dagboek :	2019001950

TJ: Overzicht van de verstrekte werkings- en investeringsubsidies 2019

A. Werkingssubsidies

BEGUNSTIGDE	Omschrijving	Initieel bedrag	Eindbedrag	Jaarrekening	BV	Ramingnummer
Personenbelasting	Inningskosten	42.065,46	42.065,46	42.951,02	0020	2019140004
Totaal :		42.065,46	42.065,46	42.951,02		
Vriendenkring Gemeentepersoneel	Vriendenkring Gemeente	310,00	1.509,88	1.509,88	0112	2019140317
Totaal :		310,00	1.509,88	1.509,88		
Noord-Zuid geïnspireerde verenigingen	Ontwikkelingssamenwerking	5.000,00	5.000,00	4.999,96	0160	2019140066
Youca	Ontwikkelingssamenwerking Youca	400,00	400,00	275,00	0160	2019160047
Plan International	Plan België	300,00	300,00	300,00	0160	2019150041
Totaal :		5.700,00	5.700,00	5.574,96		
ERSV (Erkend regionaal samenwerkingsverband)	LIRES (Limburgse Regionale Economische Samenwerking)	4.275,00	4.285,00	4.280,98	0190	2019160048
Totaal :		4.275,00	4.285,00	4.280,98		
Limburg.net	Werkingsbijdrage Limburg.net	666.000,00	666.000,00	687.559,00	0300	2019140096
Totaal :		666.000,00	666.000,00	687.559,00		
Watering Schulensbroek	Ruimingswerken waterlopen	15.000,00	15.000,00	0,00	0319	2019140103
Totaal :		15.000,00	15.000,00	0,00		
Gezinnen	Beschermingsmaatregelen zwaluwen	2.000,00	2.000,00	1.215,00	0340	2019140109
Jeugd	Natuurbeheerswerken	2.000,00	800,12	0,00	0340	2019140307
Natuurpunt	Beheer natuurgebieden	5.000,00	5.000,00	5.000,00	0340	2019150002
Jeugd	Zwerfvuilactie	3.100,00	3.430,00	3.427,04	0340	2019140312
Regionaal Landschap Lage Kempen	Werkingsbijdrage Regionaal Landschap lage kempen	8.700,00	8.700,00	8.670,25	0340	2019150003
Totaal :		20.800,00	19.930,12	18.312,29		
Gezinnen	Hernieuwbare energie	5.000,00	2.200,00	1.000,00	0350	2019140308
Totaal :		5.000,00	2.200,00	1.000,00		
Politiezone LRH	Werkingsbijdrage Politiezone West-Limburg	1.494.988,00	1.654.283,00	1.654.283,00	0400	2019140129
Totaal :		1.494.988,00	1.654.283,00	1.654.283,00		
Brandweer	Werkingsbijdrage Brandweer	610.704,00	614.769,00	614.769,00	0410	2019140132
Totaal :		610.704,00	614.769,00	614.769,00		

Gemeente Lummen / Toelichting bij de jaarrekening 2019

TJ: Overzicht van de verstrekte werkings- en investeringsubsidies 2019

A. Werkingssubsidies

BEGUNSTIGDE	Omschrijving	Initieel bedrag	Eindbedrag	Jaarrekening	BV	Ramingnummer
Dierenasiel	Werkingsbijdrage Dierenasiel	4.400,00	5.215,00	5.214,65	0470	2019140136
Totaal :		4.400,00	5.215,00	5.214,65		
Gezinnen	Opleiding gids of reisleader	125,00	125,00	0,00	0520	2019140305
Toerisme Limburg vzw	Bijdrage Toerisme Limburg	3.700,00	3.700,00	3.686,00	0520	2019170011
Totaal :		3.825,00	3.825,00	3.686,00		
Gezinnen	Huisnummerwijziging	500,00	500,00	20,00	0620	2019140154
Stadsbestuur Herk De Stad	Wonen in West Limburg	44.163,00	44.163,00	24.373,62	0620	2019170034
Totaal :		44.663,00	44.663,00	24.393,62		
Gezinnen	Prijs beeldende kunst	750,00	750,00	750,00	0710	2019140292
Verenigingen aangesloten bij een adviesraad	Jubileumvieringen	500,00	500,00	125,00	0710	2019150006
Adviesraad + verenigingen	Culturele projecten	8.000,00	8.000,00	7.999,95	0710	2019150004
Kleuter - en lagere scholen	Culturele toelage scholen	6.250,00	6.250,00	6.250,00	0710	2019140298
Carnavalvereniging	Organiseren carnavalstoet	1.000,00	1.000,00	1.000,00	0710	2019140284
Muziekmaatschappijen	Opluisteren gemeentelijke activiteiten	3.350,00	3.350,01	3.350,01	0710	2019150005
Socio-culturele verenigingen	Werkingsbijdrage socio-culturele verenigingen	4.090,00	4.089,99	4.089,96	0710	2019140287
Totaal :		23.940,00	23.940,00	23.564,92		
O.S.M.	Werkingsbijdrage O.S.M.	29.500,00	29.762,00	29.762,00	0711	2019140304
Totaal :		29.500,00	29.762,00	29.762,00		
Sportverenigingen	Kwaliteitsvolle begeleiding	17.650,00	17.650,00	17.649,98	0740	2019140286
		0,00	0,00	0,00	0740	2019150250
Sportverenigingen	Kadervorming + trainerscursussen	14.800,00	14.800,00	14.473,74	0740	2019140288
Sportverenigingen	Inrichten kampioenschappen	1.425,00	1.425,00	1.125,00	0740	2019140289
Totaal :		33.875,00	33.875,00	33.248,72		
Jeugdverenigingen	Jeugdwerkbeleidsplan	14.585,00	14.585,00	14.584,00	0750	2019140295
Jeugdverenigingen	Medewerking gemeentelijke activiteiten	8.000,00	13.800,00	13.771,43	0750	2019150015
Totaal :		22.585,00	28.385,00	28.355,43		
Stad Beringen	Intergemeentelijke samenwerkingsovereenkomst Offerfeest 2015-2019	3.000,00	2.669,00	370,25	0790	2019150287
Kerkfabrieken	Werkingsbijdrage kerkfabrieken	121.114,06	121.114,06	121.114,06	0790	2019140224

Gemeente Lummen / Toelichting bij de jaarrekening 2019

TJ: Overzicht van de verstrekte werkings- en investeringsubsidies 2019

A. Werkingssubsidies

BEGUNSTIGDE	Omschrijving	Initieel bedrag	Eindbedrag	Jaarrekening	BV	Ramingnummer
		Totaal :	124.114,06	123.783,06	121.484,31	
Ouderverenigingen	Bijdrage leerlingen	1.200,00	1.200,00	1.159,50	0800	2019140233
		Totaal :	1.200,00	1.200,00	1.159,50	
Muziekacademie Beringen	Werkingsbijdrage Muziekacademie	23.149,00	23.139,00	8.317,79	0820	2019140299
		Totaal :	23.149,00	23.139,00	8.317,79	
O.C.M.W.	Werkingsbijdrage OCMW	1.738.037,00	1.738.037,00	1.738.037,00	0900	2019140241
		Totaal :	1.738.037,00	1.738.037,00	1.738.037,00	
Gezinnen	Gehandicaptentoeelage	28.000,00	28.000,00	27.997,90	0911	2019140244
't Hoeveke	't Hoeveke	620,00	620,00	620,00	0911	2019150009
Toegankelijkheidsbureau	Werkingsbijdrage Toegankelijkheidsbureau	440,00	440,00	438,55	0911	2019140245
I.G.L.	Werkingsbijdrage I.G.L.	7.596,00	7.596,00	5.584,33	0911	2019150010
		Totaal :	36.656,00	36.656,00	34.640,78	
SVPWL	Werkingsbijdrage SVPWL	7.371,00	7.440,00	7.440,00	0930	2019140248
		Totaal :	7.371,00	7.440,00	7.440,00	
Gezinnen	Geboortepremie	0,00	0,00	0,00	0949	2019150016
Gezinnen	Mantelzorgtoelage	40.000,00	37.000,00	35.875,00	0949	2019140246
CAD	Werkingsbijdrage CAD	8.450,00	8.450,00	8.378,61	0949	2019150021
Verenigingen seniorenraad	Werkingsbijdrage verenigingen seniorenraad	1.000,00	1.000,00	999,95	0949	2019140421
Verenigingen samenlevingsforum	Werkingsbijdrage verenigingen samenlevingsforum	800,00	800,00	799,20	0949	2019150017
Voedselbank	voedselbank	325,00	325,00	325,00	0949	2019150019
Consultatiebureau Nieuwe Stijl	consultatiebureau Nieuwe Stijl (Kind en gezin)	125,00	125,00	125,00	0949	2019150020
Basiseducatie West-Limburg	Werkingsbijdrage Basiseducatie West-Limburg	0,00	0,00	0,00	0949	2019150018
		Totaal :	50.700,00	47.700,00	46.502,76	
St. Franciscus Ziekenhuis	Werkingsbijdrage MUG	10.000,00	10.000,00	5.951,00	0982	2019140266
		Totaal :	10.000,00	10.000,00	5.951,00	

TJ: Overzicht van de verstrekte werkings- en investeringssubsidies 2019

B. Investeringsubsidies

BEGUNSTIGDE	Omschrijving	Initieel bedrag	Eindbedrag	Jaarrekening	BV	Ramingnummer
		0,00	0,00	0,00	0200	2019170041
	Totaal :	0,00	0,00	0,00		
	Infrax, Inter-Aqua (subsidiering van rioleringswerken)	50.000,00	94.291,11	94.291,11	0620	2019150261
	Totaal :	50.000,00	94.291,11	94.291,11		
Sportverenigingen	Sportinfrastructuur	40.000,00	29.638,79	29.638,79	0740	2019140323
	Totaal :	40.000,00	29.638,79	29.638,79		
Jeugdverenigingen	Jeugdinfrastructuur	15.000,00	15.000,00	15.000,00	0750	2019140345
	Totaal :	15.000,00	15.000,00	15.000,00		

Gemeente Lummen
Gemeenteplein 13
3560 Lummen
NIS-code : 71037

TOELICHTING SAMENVATTING VAN DE ALGEMENE REKENINGEN

Algemeen directeur
Dethier Nadine

Financieel directeur
Vandeputte Emmanuel

Rapportgegevens :

Titel :	TJ7 : De toelichting bij de balans
Type beleidsrapport :	Toelichting bij de jaarrekening
Naam bestuur :	Gemeente Lummen
NIS-code bestuur :	71037
Adres bestuur :	Gemeenteplein 13 3560 Lummen
Rapporteringsperiode :	2019
Laatste volgnummer budgettair dagboek :	2019001950

TJ7 : De toelichting bij de balans 2019

1: Mutatiestaat van de financiële vaste activa						
	Boekwaarde op 1/1	Investerings	Des-investeringen	Herwaarderings	Waardeverminderingen	Boekwaarde op 31/12
A. Extern verzelfstandigde agentschappen	0,00	0,00	0,00	0,00	0,00	0,00
B. Intergemeentelijk samenwerkingsverbanden en soortgelijke entiteiten	16.706.490,02	21.720,00	0,00	-936.647,37	0,00	14.811.537,74
C. Publiek-Private Samenwerkingsverbanden	0,00	0,00	0,00	0,00	0,00	0,00
D. OCMW-verenigingen	0,00	0,00	0,00	0,00	0,00	0,00
E. Andere financiële vaste activa	35.081,60	619,45	0,00	0,00	0,00	1.929.823,33
Totaal financiële vaste activa	16.741.571,62	22.339,45	0,00	-936.647,37	0,00	16.741.361,07

2: Mutatiestaat van de materiële vaste activa							
	Boekwaarde op 1/1	Investerings	Des-investeringen	Herwaarderings	Afschrijvingen	Waardeverminderingen	Boekwaarde op 31/12
I. Gemeenschapsgoederen	47.930.014,05	3.463.767,80	0,00		-1.906.170,13	0,00	49.277.955,51
A. Terreinen en gebouwen	30.815.826,08	764.622,12	0,00		-812.831,43	0,00	30.570.346,12
B. Wegen en overige infrastructuur	14.652.482,64	2.610.155,72	0,00		-668.333,45	0,00	16.580.015,28
C. Installaties, machines en uitrusting	439.886,46	11.655,61	0,00		-143.106,40	0,00	319.197,14
D. Meubilair, kantooruitrusting en rollend materieel	905.239,32	77.334,35	0,00		-223.131,56	0,00	750.584,71
E. Leasing en soortgelijke rechten	1.116.578,55	0,00	0,00		-58.767,29	0,00	1.057.811,26
F. Erfgoed	1,00	0,00	0,00		0,00	0,00	1,00
II. Bedrijfsmatige materiële vaste activa	357.548,00	0,00	0,00		0,00	0,00	357.548,00
A. Terreinen en gebouwen	357.548,00	0,00	0,00		0,00	0,00	357.548,00
B. Installaties, machines en uitrusting	0,00	0,00	0,00		0,00	0,00	0,00
C. Meubilair, kantooruitrusting en rollend materieel	0,00	0,00	0,00		0,00	0,00	0,00
D. Leasing en soortgelijke rechten	0,00	0,00	0,00		0,00	0,00	0,00
III. Overige materiële vaste activa	962.533,70	97.272,53	-420.199,33	0,00	-10.654,49	0,00	1.049.151,74
A. Terreinen en gebouwen	962.533,70	97.272,53	-420.199,33	0,00	-10.654,49	0,00	1.049.151,74
B. Roerende goederen	0,00	0,00	0,00	0,00	0,00	0,00	0,00
Totaal materiële vaste activa	49.250.095,75	3.561.040,33	-420.199,33	0,00	-1.916.824,62	0,00	50.684.655,25

TJ7 : De toelichting bij de balans 2019

3: Mutatiestaat van de financiële schulden					
	Boekwaarde op 1/1	Nieuwe leningen / leasings	Aflossingen	Overboekingen LT naar KT	Boekwaarde op 31/12
I. Financiële schulden op lange termijn	-4.458.768,10	0,00	0,00	569.158,16	-3.889.609,94
A. Financiële schulden ten laste van het bestuur	-4.458.768,10	0,00	0,00	569.158,16	-3.889.609,94
1. Leningen ten laste van het bestuur	-4.064.333,56	0,00	0,00	442.764,23	-3.621.569,33
2. Leasings ten laste van het bestuur	-394.434,54	0,00	0,00	126.393,93	-268.040,61
B. Financiële schulden ten laste van derden	0,00	0,00	0,00	0,00	0,00
1. Leningen ten laste van derden	0,00	0,00	0,00	0,00	0,00
2. Leasings ten laste van derden	0,00	0,00	0,00	0,00	0,00
II. Schulden op korte termijn	-555.612,89	0,00	555.612,89	-569.158,16	-569.158,16
A. Financiële schulden ten laste van het bestuur	-555.612,89	0,00	555.612,89	-569.158,16	-569.158,16
1. Leningen ten laste van het bestuur	-434.045,19	0,00	434.045,19	-442.764,23	-442.764,23
2. Leasings ten laste van het bestuur	-121.567,70	0,00	121.567,70	-126.393,93	-126.393,93
B. Financiële schulden ten laste van derden	0,00	0,00	0,00	0,00	0,00
1. Leningen ten laste van derden	0,00	0,00	0,00	0,00	0,00
2. Leasings ten laste van derden	0,00	0,00	0,00	0,00	0,00
Totaal financiële schulden	-5.014.380,99	0,00	555.612,89	0,00	-4.458.768,10

TJ7 : De toelichting bij de balans 2019

4. De mutatiestaat van het nettoactief					
	Overig netto-actief	Herwaarderingsreserve	Gecumuleerd resultaat	Investerings-subsidies en schenkingen	TOTAAL
I. Balans op einde boekjaar 2017	50.031.103,81	6.327,38	5.907.382,55	5.806.341,36	61.751.155,10
II. Boekhoudkundige wijzigingen	0,00	0,00	0,00	0,00	0,00
III. Herwerkte balans	50.031.103,81	6.327,38	5.907.382,55	5.806.341,36	61.751.155,10
IV. Mutaties in het nettoactief boekjaar 2018		930.319,99	1.590.646,78	1.265.651,81	3.786.618,58
A. Netto mutatie direct opgenomen in het nettoactief		930.319,99		1.265.651,81	2.195.971,80
1. Toevoeging aan herwaarderingen		930.319,99			930.319,99
2. Terugneming van herwaarderingen (-)		0,00			0,00
3. Toevoeging aan investeringssubsidies en schenkingen				1.583.299,17	1.583.299,17
4. Afschrijving van investeringssubsidies en schenkingen (-)				317.647,36	317.647,36
B. Overschot / tekort van het boekjaar 2018			1.590.646,78		1.590.646,78
V. Balans op einde boekjaar 2018	50.031.103,81	936.647,37	7.498.029,33	7.071.993,17	65.537.773,68
VI. Mutaties in het nettoactief boekjaar 2019		-936.647,37	2.461.491,66	-72.741,18	1.452.103,11
A. Netto mutatie direct opgenomen in het nettoactief		-936.647,37		-72.741,18	-1.009.388,55
1. Toevoeging aan herwaarderingen		0,00			0,00
2. Terugneming van herwaarderingen (-)		936.647,37			936.647,37
3. Toevoeging aan investeringssubsidies en schenkingen				272.585,18	272.585,18
4. Afschrijving van investeringssubsidies en schenkingen (-)				345.326,36	345.326,36
B. Overschot / tekort van het boekjaar 2019			2.461.491,66		2.461.491,66
VII. Balans op einde boekjaar 2019	50.031.131,19	0,00	9.959.520,99	6.999.251,99	66.989.904,17

Rapportgegevens :

Titel :	Waarderingsregels
Type beleidsrapport :	Toelichting bij de jaarrekening
Naam bestuur :	Gemeente Lummen
NIS-code bestuur :	71037
Adres bestuur :	Gemeenteplein 13 3560 Lummen
Rapporteringsperiode :	2019
Laatste volgnummer budgettair dagboek :	2019001950

Bijzondere bepalingen bij de overgang naar BBC (beginbalans)

De balansstructuur van BBC is volledig anders dan deze van de NGB (nieuwe gemeenteboekhouding).

Bijgevolg stemt de beginbalans van BBC niet overeen met de eindbalans van de NGB, maar ze is daar wel op gebaseerd.

Bij de conversie wordt geopteerd voor de toepassing van het continuïteitsprincipe. Dat houdt in dat de bestaande inventarisbestanddelen geconverteerd worden naar de respectievelijke rubrieken in BBC op basis van de bestaande (historische) aanschafwaarde. De afschrijvingstermijnen worden vervangen door nieuwe termijnen waardoor de resterende gebruiksduur, de netto-boekwaarde en het jaarlijkse afschrijvingsbedrag van de activa wijzigen. Er wordt steeds uitgegaan van een restwaarde gelijk aan 0.

IMMATERIELE EN MATERIELE VASTE ACTIVA

Volledig afgeschreven immateriële activa worden niet overgenomen naar de BBC-omgeving. Dit geldt ook voor afgeschreven niet individualiseerbare roerende materiële activa en roerende activa die onder het grensbedrag vallen om beschouwd te worden als investering (zie verder).

Voor het bepalen van de historische aanschafwaarde van terreinen wordt het herwaarderingsbedrag mee opgenomen in de aanschafwaarde. Voor de gebouwen wordt het herwaarderingsbedrag niet mee opgenomen in de aanschafwaarde. De activa die behoren tot het erfgoed worden pro memorie in de beginbalans opgenomen aan €1.

NETTO-ACTIEF

De ontvangen investeringssubsidies en schenkingen worden geconverteerd voor zover het corresponderende actief wordt geconverteerd. De verrekeningstermijn wordt aangepast aan de afschrijvingstermijn van het corresponderende actief.

Algemene Principes

Waarderingsregels helpen om de financiële rapportering beter te begrijpen. Ze geven een beeld van de belangrijkste waarderingsprincipes toegepast in de boekhouding van de organisatie. Ze gaan ervan uit dat het bestuur zijn activiteiten zal voortzetten en zijn van het ene boekjaar op het andere identiek, tenzij ze niet langer aanleiding geven tot een waar en getrouw beeld. In dat geval zal het bestuur de waarderingsregels aanpassen. Elk jaar opnieuw worden de waarderingsregels consequent en volledig onafhankelijk van het resultaat van het boekjaar toegepast.

Waardering bij aanschaf

Elk actiefbestanddeel wordt gewaardeerd tegen aanschafwaarde en voor dat bedrag in de balans opgenomen.

Onder aanschafwaarde moet één van de volgende waarden worden verstaan:

- De aanschafprijs
- De ruilwaarde
- De vervaardigingswaarde (aanschafprijs grondstoffen, + rechtstreekse productiekosten)
- De schenkingswaarde (marktwaarde van de goederen op het moment van de schenking)
- De inbrengwaarde

Worden opgenomen als actiefbestanddeel: elk werk, levering of dienst

- 1) waarvan het bedrag hoger is dan 2.500 euro (excl. BTW) voor roerende goederen of hoger dan 10.000 euro (excl. BTW) voor onroerende goederen. Indien het goed onder dit bedrag deel uitmaakt van een groter project, wordt dit toch geactiveerd.
- 2) duurzaam van aard (geen verbruiksgoed)
- 3) met een economische waarde over meerdere jaren.

Waardering in latere boekjaren

AFSCHRIJVINGEN

Het af te schrijven bedrag van een actief wordt per financieel boekjaar bepaald (en kan dus per financieel boekjaar verschillen van elkaar) door het verschil tussen de boekhoudkundige waarde en de restwaarde te delen door de resterende gebruiksduur uitgedrukt in jaren.

$$\text{Jaarlijks afschrijvingsbedrag} = \frac{\text{boekhoudkundige waarde} - \text{restwaarde}}{\text{Resterende gebruiksduur}}$$

De restwaarde en de gebruiksduur van een actief moeten ten minste aan het einde van elk financieel boekjaar worden herzien. Hierbij wordt uitgegaan van een 'gelijkmatige' veroudering en wordt dus steeds de lineaire afschrijvingsmethode toegepast.

In bijgevoegde tabel worden de afschrijvingstermijnen bepaald.

WAARDEVERMINDERINGEN

Waardevermindering zijn andere correcties op de aanschafwaarde van actiefbestanddelen dan deze die voortvloeien uit afschrijvingen, om rekening te houden met al dan niet als definitief aan te merken waardeverminderingen bij het afsluiten van het financiële boekjaar. Als evenwel op het einde van het financiële boekjaar blijkt dat de gebruikswaarde van een goed hoger is dan zijn boekhoudkundige waarde, dan moeten de eventueel reeds geboekte waardeverminderingen worden teruggenomen ten belope van het verschil.

HERWAARDERINGEN

Sommige activa kunnen worden geherwaardeerd om hun boekwaarde in overeenstemming te brengen met een marktwaarde. Herwaardering is enkel toegestaan voor de financiële vaste activa en overige materiële vaste activa. Bij de herwaardering van een actief, wordt de volledige categorie waartoe dat actief behoort, geherwaardeerd. De overige materiële vaste activa met beperkte gebruiksduur worden op basis van deze geherwaardeerde waarde afgeschreven.

ACTIVA

I VLOTTENDE ACTIVA

I.A. LIQUIDE MIDDELEN EN GELDBELEGGINGEN

Conform art. 158 BVR worden de liquide middelen en de geldbeleggingen met uitzondering van de vastrentende effecten, gewaardeerd tegen de nominale waarde.

De aandelen, niet-vastrentende effecten en vastrentende effecten worden bij verwerving geboekt en gewaardeerd tegen de aanschafwaarde.

Op de liquide middelen en geldbeleggingen worden waardeverminderingen toegepast als de realisatiewaarde op de datum van jaarafsluiting lager is dan de aanschafwaarde. Indien bij realisatie meer- of minderwaarden worden behaald, dienen deze afzonderlijk te worden gerapporteerd in de staat van opbrengsten en kosten.

Geen enkele vorm van herwaardering is toegestaan op de liquide middelen en geldbeleggingen.

I.B. VORDERINGEN OP KORTE TERMIJN

Vorderingen op korte termijn worden in de balans opgenomen voor de nominale waarde. Vorderingen waarvan de invorderbaarheid twijfelachtig is dienen overgeboekt te worden naar een rekening dubieuze debiteuren

Op het ogenblik dat de insolventie van een schuldenaar is bewezen, moet de vordering als oninvorderbaar worden geboekt en zal een minderwaarde moeten geboekt worden voor het saldo van de vordering. De vordering wordt dan uit de boekhouding verwijderd. Indien achteraf zou blijken dat er alsnog een gedeelte van de vordering werd gerecupereerd, dan zal dit aanleiding geven tot de boeking van een meerwaarde (742) voor het effectief gestorte bedrag.

I.C. VOORRADEN

Er wordt pas gewerkt met voorraden van zodra de voorraad 2,5% van het balanstotaal bedraagt. Onder dit percentage wordt de eventuele voorraad rechtsreeks opgenomen in kosten.

II VASTE ACTIVA

II.A. VORDERINGEN OP LANGE TERMIJN

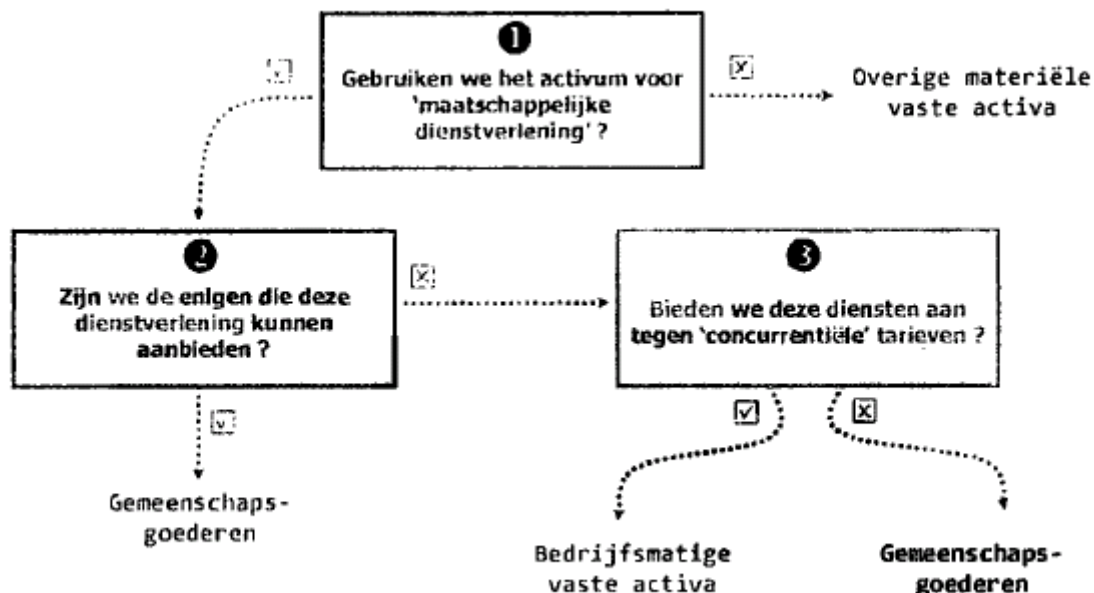
II.B. FINANCIËLE VASTE ACTIVA

Deelnemingen worden gewaardeerd tegen verwervingswaarde.

II.C. MATERIELE VASTE ACTIVA

De materiële vaste activa worden onderverdeeld in drie categoriën: gemeenschapsgoederen, bedrijfsmatige activa en overige activa.

Onderstaand schema bepaalt de categorie waartoe een materieel vast actief behoort:



II.D. IMMATERIELE VASTE ACTIVA

De immateriële vaste activa worden gewaardeerd aan aanschafwaarde, tenzij deze niet verworven zijn van derden. In dat geval worden ze gewaardeerd tegen de vervaardigingsprijs, als die niet hoger is dan een voorzichtige raming van de gebruikswaarde of van het toekomstige rendement of nut voor het bestuur van die vaste activa

PASSIEF

I. SCHULDEN

De schulden worden gewaardeerd tegen de nominale waarde.

II. NETTO-ACTIEF

De ontvangen investeringssubsidies en schenkingen worden geleidelijk in resultaat genomen (verrekend) volgens hetzelfde ritme als de afschrijvingen of de waardeverminderingen op de vaste activa waarvoor deze werden verkregen. Zolang een investering in uitvoering is en dus nog niet wordt afgeschreven, wordt de verkregen investeringssubsidie nog niet verrekend.

De **voorzieningen voor risico's en kosten** worden stelselmatig gevormd. De voorzieningen voor risico's en kosten worden niet gehandhaafd als ze op het einde van het financiële boekjaar hoger zijn dan wat vereist is volgens een actuele beoordeling van het bestuur van de risico's en kosten waarvoor ze werden gevormd.

BIJLAGE

AFSCHRIJVINGSTERMIJNEN

MATERIËLE VASTE ACTIVA	AFSCHRIJVINGS-TERMIJN
Terreinen Deze rubriek bevat naast de onbebouwde terreinen ook de gronden van wegen (wegzate), gebouwen, waterlopen en kunst(bouw)werken. De <u>(afschrijfbare) aanleg en uitrusting op terreinen</u> (bv. verharding, omheining, ...) wordt opgenomen onder de rubriek 'bebouwde terreinen'.	- 5-15 jr
Gebouwen <u>Onderhoudswerken aan gebouwen</u> die niet worden opgenomen in de exploitatie, worden over een kortere termijn afgeschreven. Deze termijn hangt af van de aard van het onderhoudswerk en de impact op de gebruikswaarde van het gebouw.	33 jr 5-15jr
Wegen Onder <u>wegen</u> worden alle elementen van het weggennet opgenomen (verharding, slijtlaag, voetpaden, fietspaden, ...). Onder de <u>overige infrastructuur betreffende de wegen</u> worden onder meer straatmeubilair, verkeerssignalisatie, wegbeplanting, ... opgenomen. <u>Onderhoudswerken aan wegen</u> die niet worden opgenomen in de exploitatie, worden over een kortere termijn afgeschreven. Deze termijn hangt af van de aard van het onderhoudswerk en de impact op de gebruikswaarde van de weg.	33 jr 10 jr 5-15 jr
Waterlopen en waterbekkens <u>Onderhoudswerken aan waterlopen en waterbekkens</u> die niet worden opgenomen in de exploitatie, worden over een kortere termijn afgeschreven. Deze termijn hangt af van de aard van het onderhoudswerk en de impact op de gebruikswaarde.	33 jr 5-15 jr

<p>Overige onroerende infrastructuur</p> <p>Onder overige onroerende infrastructuur worden onder meer het rioleringsnet, de openbare verlichting, nutsleidingen en kunst(bouw)werken opgenomen.</p> <p><u>Onderhoudswerken aan overige onroerende infrastructuur</u> die niet worden opgenomen in de exploitatie, worden over een kortere termijn afgeschreven. Deze termijn hangt af van de aard van het onderhoudswerk en de impact op de gebruikswaarde van de infrastructuur.</p>	<p>33 jr</p> <p>5-15 jr</p>
<p>Installaties, machines en uitrusting</p> <p>Onder de installaties, machines en uitrusting wordt exploitatiemateriaal opgenomen.</p>	<p>5-10 jr</p>
<p>Meubilair</p> <p>Onder meubilair wordt onder meer opgenomen kasten, stoelen, banken, bureaus,... in de mate dat ze niet onroerend door bestemming zijn</p>	<p>10 jr</p>
<p>Kantooruitrusting</p> <p>Onder kantooruitrusting wordt onder meer opgenomen kopieermachines, papiervernietigers, informaticamaterieel en audiovisueel, ...</p>	<p>5 jr</p>
<p>Rollend materiaal</p> <p>Rollend materiaal bevat onder meer wagens, vrachtwagens, tractoren en andere voertuigen en hun toebehoren.</p>	<p>5-10 jr</p>
<p>Kunstwerken/erfgoed</p> <p>De aanschafwaarde van deze activa wordt via waardevermindering herleid naar €1, daar deze in principe geen gebruikswaarde hebben.</p>	<p>-</p>

IMMATERIËLE VASTE ACTIVA	AFSCHRIJVINGS-TERMIJN
Plannen en studies	5 jr

Rapportgegevens :

Titel :	TJ : Niet in de balans opgenomen rechten en verplichtingen
Type beleidsrapport :	Toelichting bij de jaarrekening / Samenvatting van de algemene rekening
Naam bestuur :	Gemeente Lummen
NIS-code bestuur :	71037
Adres bestuur :	Gemeenteplein 13 3560 Lummen
Rapporteringsperiode :	2019
Laatste volgnummer budgettair dagboek :	2019001950

TJ : Niet in de balans opgenomen rechten en verplichtingen

		Debet	Credit	Saldo
01	Persoonlijke zekerheden gesteld voor rekening van derden			
12	Debiteuren wegens persoonlijke zekerheden	€ 2 370 777,10		2 370 777,10 €
013	Crediteuren wegens persoonlijke zekerheden			
	01307 Crediteuren wegens borgstelling voor financiële schulden aangegaan door intergemeentelijke samenwerkingsverbanden		1 064 850,17 €	-1 064 850,17 €
	01309 Crediteuren wegens borgstelling voor financiële schulden aangegaan door besturen van de eredienst		497 559,01 €	-497 559,01 €
	01390 Crediteuren wegens borgstelling voor financiële schulden aangegaan door andere entiteiten		808 367,92 €	-808 367,92 €
09	Diverse rechten en verplichtingen			
090	Bestemde gelden			
	0901 Bestemde gelden voor exploitatie-uitgaven			
	0901000 Openingspost	572 550,70 €	0,00 €	572 550,70 €
	0901000 Bestemd geld pensioenfonds 2de pensioenpijler	0,00 €	10 570,00 €	-10 570,00 €
	0902 Bestemde gelden voor investeringsuitgaven			
	0902000 Openingspost	193 767,88 €	0,00 €	193 767,88 €
	Bestemd geld interaqua rioleringsfonds	45 966,94 €	0,00 €	45 966,94 €
	0903 Bestemde gelden voor andere uitgaven			
091	Bestemde gelden			
	0910000 Openingspost	0,00 €	766 318,58 €	-766 318,58 €
	9100000 Bestemd geld interaqua rioleringsfonds	0,00 €	45 966,94 €	-45 966,94 €
	0910000 Bestemd geld pensioenfonds 2de pensioenpijler	10 570,00 €	0,00 €	10 570,00 €
092/9	Overige diverse rechten en verplichtingen			

Rapportgegevens :

Titel :	TJ : Overzicht deelnemingen
Type beleidsrapport :	Toelichting bij de jaarrekening
Naam bestuur :	Gemeente Lummen
NIS-code bestuur :	71037
Adres bestuur :	Gemeenteplein 13 3560 Lummen
Rapporteringsperiode :	2019
Laatste volgnummer budgettair dagboek :	2019001950

TJ: Overzicht deelnemingen

Omschrijving	Aanvangsjaar	Volstortingswaarde	Volstort	Nog te storten
O.S.M.	1976	138 820,37	81 478,15	57 342,22
Kantonale Bouwmaatschappij	1977	19 831,48	4 957,87	14 873,61
Limburg .Net	1979	446 430,00	446 430,00	0,00
Cipal	1990	3 250,00	3 250,00	0,00
Vooruitzien en sparen	1993	1 487,36	991,29	496,07
V.M.W.	1993	2 939 425,00	1 888 792,57	1 050 632,43
I.G.L.	1994	0,00	0,00	0,00
Nuhma	2002	2 492 600,00	2 492 600,00	0,00
Fluvius	2018	371,85	371,85	0,00
Infrac	2005	0,00	0,00	0,00
Interaqua	2005	6 226 775,00	6 226 775,00	0,00
Interenerga	2005	5 060 610,18	5 060 610,18	0,00
Intermedia	2005	500 485,01	500 022,56	462,45
EthiasCo	2017	34 411,60	34 411,60	0,00